

Mikron Pensionskasse
Geschäftsbericht 2023
Kurzversion

Pensionskasse Mikron
c/o Swiss Life Pension Services
Zentweg 13
3006 Bern
Schweiz
www.mikron-pensionskasse.ch

Veröffentlicht in Deutsch, Französisch und Italienisch.

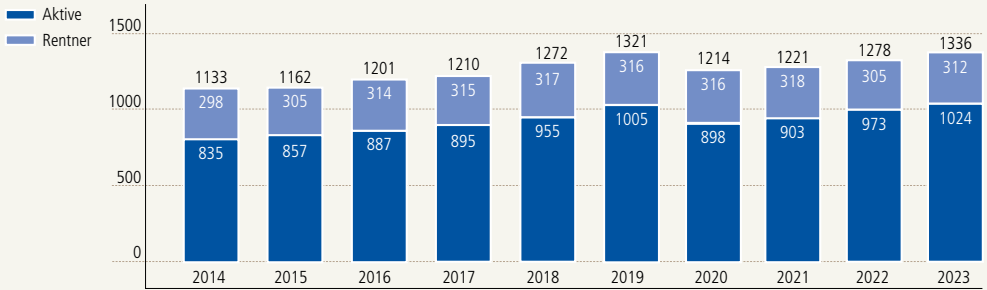
Texte: Mikron Pensionskasse, Biel/Bienne
Konzeption: Zoebeli Communications AG, Bern
Foto: Terence du Fresne, Worblaufen
Druck: Swiss Life Pension Services, Bern

Juni 2024, © Copyright Mikron Pensionskasse
Mikron® ist eine Marke der Mikron Holding AG, Boudry (NE), Schweiz.

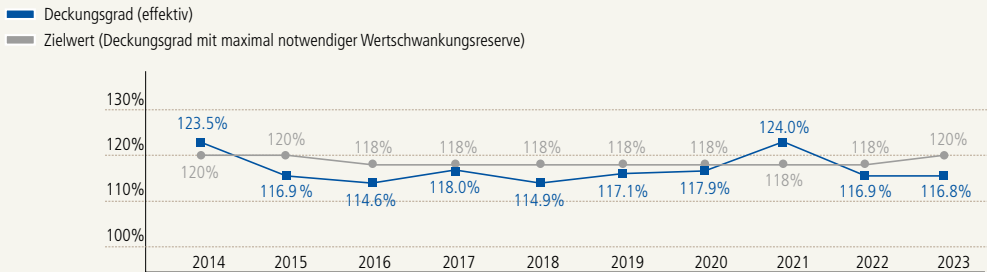
Inhalt

- 4 Entwicklung Mitgliederbestand, Deckungsgrad und jährliche Performance
- 5 Bilanz
- 6 Betriebsrechnung
- 7 Mitglieder und Kassenorgane

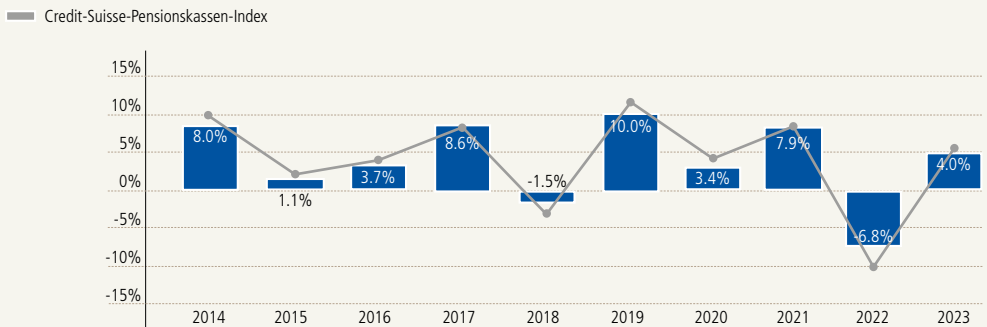
Entwicklung Mitgliederbestand (Ende Jahr)



Entwicklung Deckungsgrad



Jährliche Performance

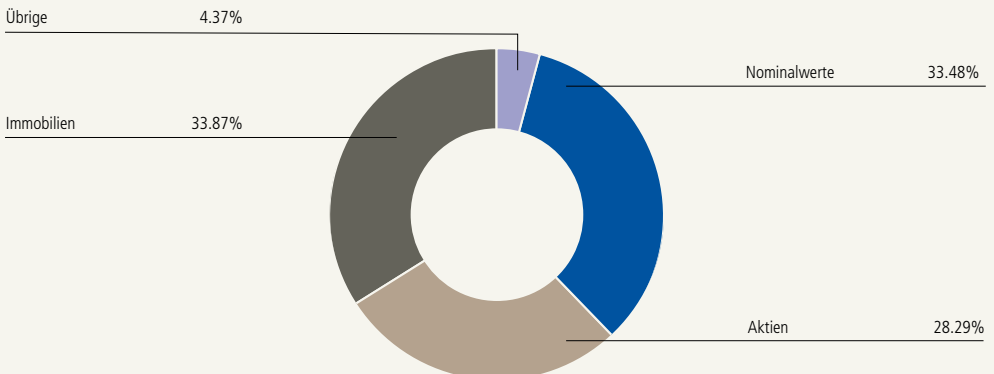


Bilanz

Aktiven (CHF)	31.12.2023		31.12.2022	
Flüssige Mittel	9'308'146	3.10%	7'835'050	2.69%
Forderungen	331'718	0.11%	264'584	0.09%
Forderungen gegenüber Arbeitgeber	458	0.00%	38'466	0.01%
Aktien	85'004'583	28.29%	75'114'597	25.80%
Obligationen	91'272'767	30.37%	95'662'343	32.85%
Hypotheken	9'318'293	3.10%	0	0.00%
Immobilienwertschriften	88'680'718	29.51%	99'030'558	34.01%
Immobilien Direktanlagen	13'081'800	4.35%	13'105'000	4.50%
Anlagen in Infrastruktur	3'636'841	1.21%	0	0.00%
Alternative Anlagen	126'000	0.04%	126'000	0.04%
Aktive Rechnungsabgrenzung	0		0	
Total Aktiven	300'491'323	100.00%	291'176'598	100.00%

Passiven (CHF)	31.12.2023		31.12.2022	
Freizügigkeitsleistungen und Renten	2'827'871		1'869'724	
Verbindlichkeiten gegenüber Versicherungen	0		34'180	
Sonstige Verbindlichkeiten	92'697		110'867	
Passive Rechnungsabgrenzung	54'000		75'918	
Vorsorgekapital aktive Versicherte	147'526'138		147'064'359	
Vorsorgekapital Rentner	96'980'000		90'352'000	
Technische Rückstellungen	10'335'000		9'981'000	
Wertschwankungsreserve	42'675'618		41'688'550	
Stiftungskapital, freie Mittel	0		0	
Total Passiven	300'491'323		291'176'598	

Vermögenszusammensetzung 31.12.2023



Betriebsrechnung

(CHF)	2023	2022
Reglementarische Beiträge	11'791'694	11'289'668
Einnaleinlagen und Einkaufssummen	306'500	453'549
Zuschüsse des Sicherheitsfonds	1'063	0
Total Beiträge und Einlagen	12'099'257	11'743'216
Freizügigkeitseinlagen	5'493'883	3'403'493
Einzahlungen Wohneigentumsförderung/Scheidungen	280'634	100'608
Total Eintrittsleistungen und Einlagen	5'774'517	3'504'101
Zufluss aus Beiträgen, Eintrittsleistungen und Einlagen	17'873'775	15'247'317
Rentenzahlungen	-6'587'774	-6'476'816
Kapitalleistungen bei Pensionierung	-4'111'118	-5'572'668
Kapitalleistungen Tod und Invalidität	-2'927	-2'064
Total reglementarische Leistungen	-10'701'820	-12'051'548
Freizügigkeitsleistungen bei Austritt	-9'675'491	-6'088'669
Vorbezüge Wohnbauförderung/Auszahlungen Scheidungen	-565'654	-726'516
Total Austrittsleistungen	-10'241'145	-6'815'185
Abfluss für Leistungen und Vorbezüge	-20'942'965	-18'866'733
Bildung/Auflösung Vorsorgekapital aktive Versicherte	2'918'332	2'619'808
Bildung/Auflösung Vorsorgekapital Rentner	-6'353'818	3'965'665
Verzinsung des Sparkapitals	-3'476'550	-4'144'570
Bildung/Auflösung technische Rückstellungen	-354'000	3'260'000
Saldo Bildung Vorsorgekapital, technische Rückstellungen	-7'266'036	5'700'903
Ertrag aus Versicherungsleistungen	6'952	0
Versicherungsaufwand	-99'748	-93'156
Nettoergebnis aus Versicherungsteil	-10'428'021	1'988'330
Ergebnis aus flüssigen Mitteln	70'732	-52'101
Ergebnis aus Wertschriften	12'621'859	-19'663'467
Ergebnis aus Direktanlagen Immobilien	486'189	651'497
Ergebnis aus Anlagen in Infrastruktur	-238'013	0
Verwaltungsaufwand Vermögensanlage	-1'185'739	-1'689'720
Nettoergebnis aus Vermögensanlage	11'755'028	-20'753'790
Sonstiger Ertrag	2'936	6'881
Sonstiger Aufwand	-6'247	-21'306
Allgemeine Verwaltung	-266'483	-323'046
Revisionsstelle, Experte für berufliche Vorsorge, Aufsichtsbehörde	-70'144	-38'214
Verwaltungsergebnis und übriger Aufwand/Ertrag	-339'939	-375'686
Ertrags-/Aufwandüberschuss vor Bildung/Auflösung Wertschwankungsreserve	987'068	-19'141'146
Bildung/Auflösung Wertschwankungsreserve	-987'068	3'869'450
Ertrags-/Aufwandüberschuss	0	-15'271'695

Mitglieder

31.12.2023

31.12.2022

Aktive Versicherte

Mikron Switzerland AG, Boudry, Automation	487	431
Mikron Switzerland AG, Agno, Machining	255	258
Mikron Switzerland AG, Agno, Tool	139	138
Mikron Switzerland AG, Langenthal, Corporate	26	26
Presspart AG, Nidau	103	104
forteq Management AG, Nidau	14	16
Total	1'024	973

Renten

Altersrenten	218	209
Invalidenten	12	12
Ehegattenrenten	73	75
Kinderrenten	9	9
Total	312	305

Kassenorgane 2023

Stiftungsrat

Arbeitgeber-Vertreter

Andreas Heierli, Präsident
Matteo Castiglioni, Vizepräsident
Jean-Charles Authier
Rolf Rihs

Firma

Mikron Switzerland AG, Langenthal, Corporate
Mikron Switzerland AG, Agno, Machining
Mikron Switzerland AG, Boudry, Automation
Mikron Switzerland AG, Boudry, Automation

Arbeitnehmer-Vertreter

Laura Bressa
Patrick Deini
Florian Isler
Marco Rubin

Mikron Switzerland AG, Langenthal, Corporate
Mikron Switzerland AG, Agno, Tool
Mikron Switzerland AG, Boudry, Automation
Presspart AG, Nidau

Revisionsstelle

BDO AG, Hodlerstrasse 5, 3001 Bern

Experte berufliche Vorsorge

PPCmetrics AG, Badenerstrasse 6, 8004 Zürich

Financial Consulting

c-alm AG, Vadianstrasse 25a, 9000 St. Gallen

Aufsichtsbehörde

Bernische BVG- und Stiftungsaufsicht, Belpstrasse 48, 3000 Bern 14

Geschäftsführerin

Nicole Oester, Swiss Life Pension Services, Bern

Ort der Verwaltung

Swiss Life Pension Services, Zentweg 13, 3006 Bern

Telefon

058 311 22 58

E-Mail

mikron.pensionskasse@mikron.com

Website

www.mikron-pensionskasse.ch

